

유의사항 및 안내

1. 학습을 했는데 진도율에 반영이 안되요!

인터넷 익스플로러 (Internet Explorer) 브라우저의 경우,
22년 6월 부터 사용 중지가 됨에 따라 21년 10월부터 학습 진행 및 콘텐츠 재생
오류 등 화환의 문제가 발생하고 있습니다.

PC에서 학습 시 크롬(Chrome), 엣지(Microsoft Edge) 또는 네이버웨일 등의
브라우저로 학습 진행을 부탁드립니다.



2. 학습 사이트 유지 시간

사이트 및 강의실의 경우, 약 2시간 유지되며 사이트 로그인 후 아무런 활동이
없을 경우, 자동으로 세션이 종료됩니다.

*콘텐츠 수강을 하고 계신 경우, 세션이 종료되어도 콘텐츠는 재생이 계속 되지만,
세션이 종료된 이후, 진도율 등 정상적으로 반영되지 않을 수 있습니다.*

※ 학습 진행 시 영상창만 열어두고 학습을 할 경우에도 학습을 완료했으나,
나의 진도율에 반영되지 않을 수 있습니다.

학습 진행 시 로그인하신 학습 사이트, 강의실, 영상창까지 모두 열어 두신
상태에서 학습 진행을 부탁드립니다.

학습 최적화 안내

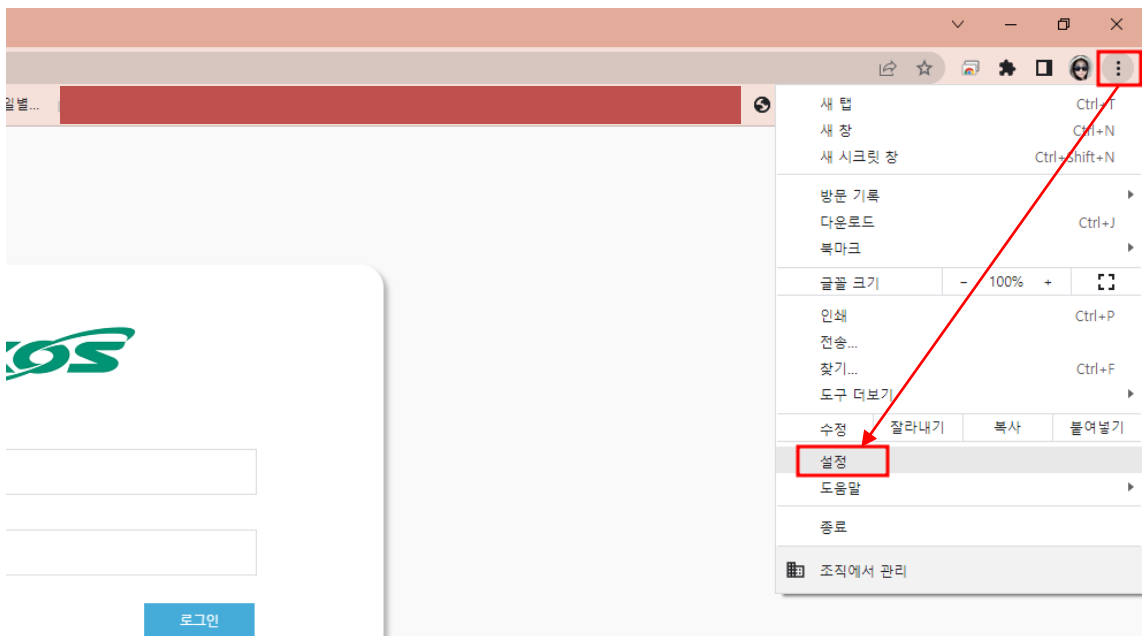
1. 학습 진행 시 크롬 및 엣지 브라우저를 권장합니다.



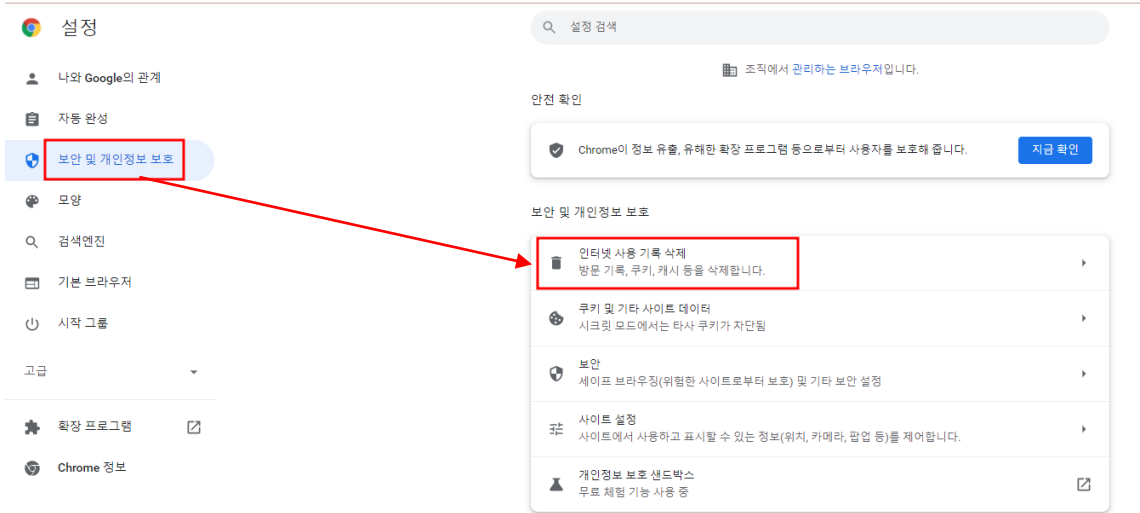
2. 학습 진행 시 여러 개의 사이트를 열어두지 말고, 학습사이트만 접속하셔서 학습을 진행해주시기 바랍니다.
3. 아래 크롬 또는 엣지 브라우저 설정 방법을 참고하셔서 옵션 설정을 부탁드립니다.

◆ 크롬(Chrome) 설정 방법

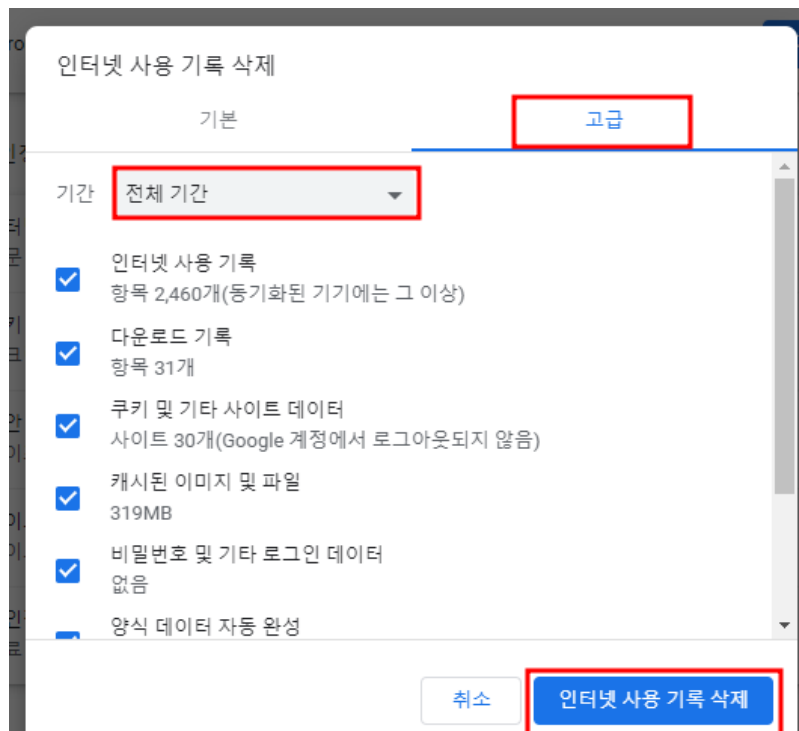
1. 우측 상단의 [:] 옵션 버튼을 클릭하고, [설정]을 클릭합니다.



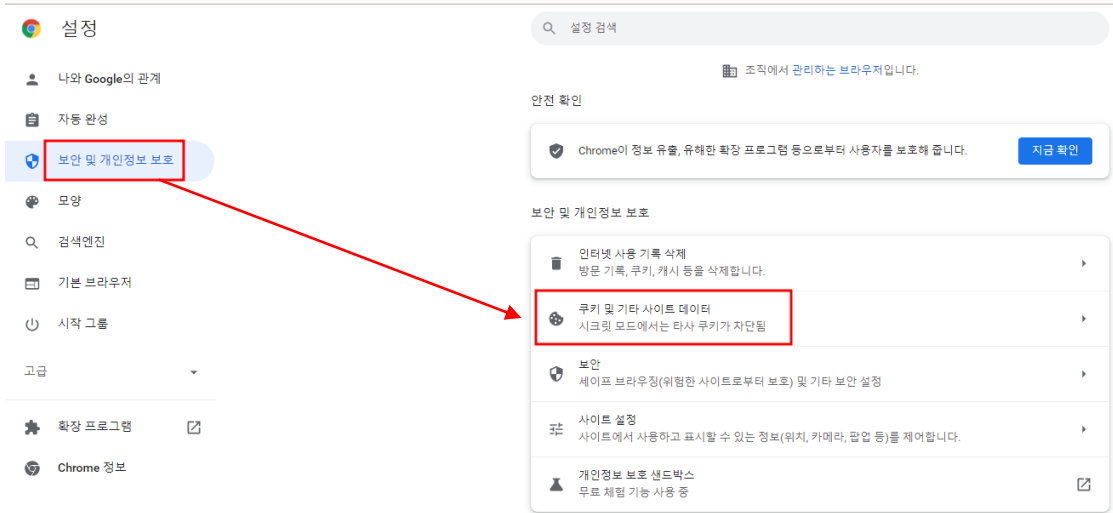
2. 좌측 메뉴에서 [보안 및 개인정보 보호]를 클릭하고, [인터넷 사용 기록 삭제]를 클릭합니다.



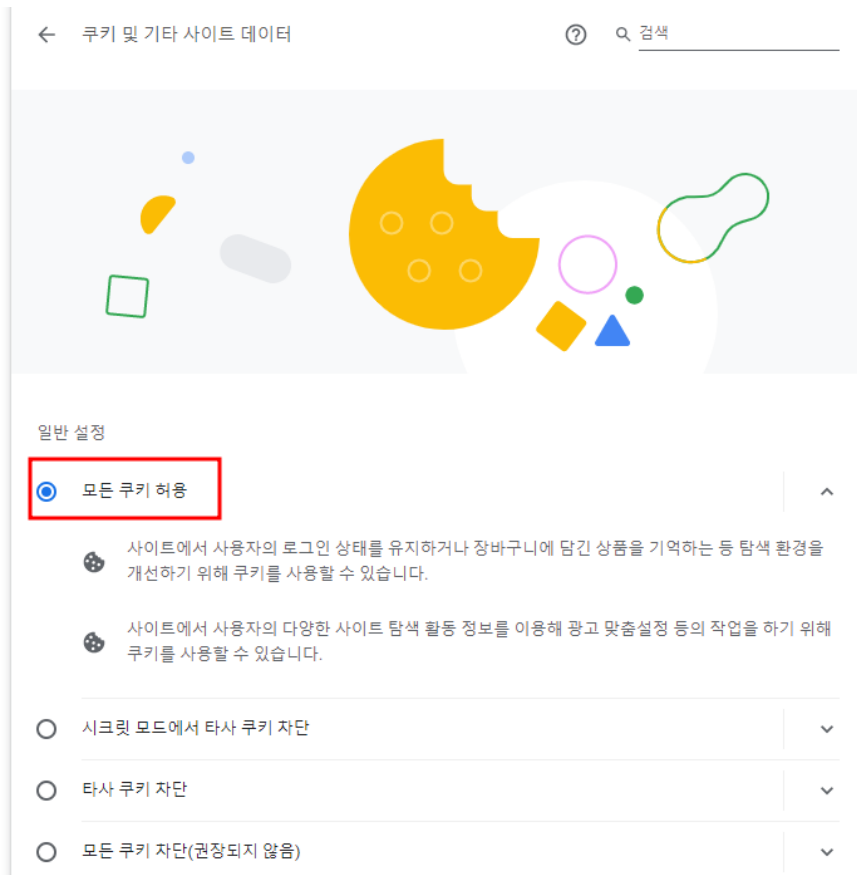
3. 인터넷 사용 기록 삭제 메뉴에서 [고급] 클릭 → 기간은 [전체기간]으로 선택 → 모든 항목을 선택한 후 [인터넷 사용 기록 삭제]를 클릭합니다.



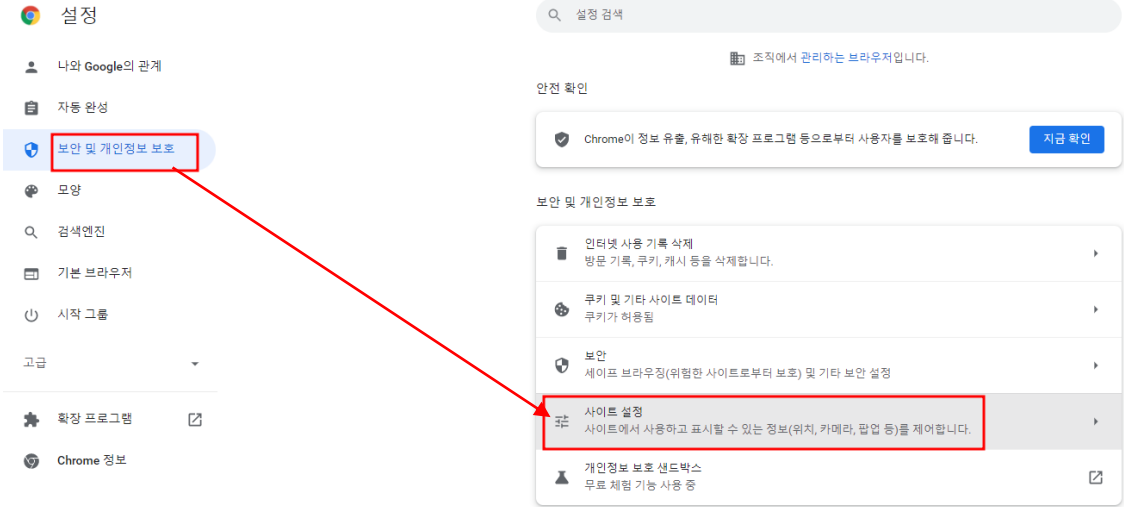
4. 다시 좌측 메뉴에서 [보안 및 개인정보 보호]를 클릭하고, [쿠키 및 기타 사이트 데이터] 항목을 클릭합니다.



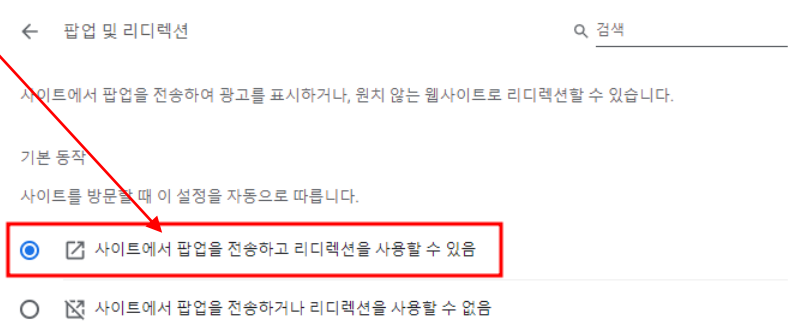
5. 일반설정의 [모든 쿠키 허용]으로 선택해주시기 바랍니다.



6. 마지막으로,
[보안 및 개인정보보호] 클릭 → [사이트 설정] 클릭을 합니다.

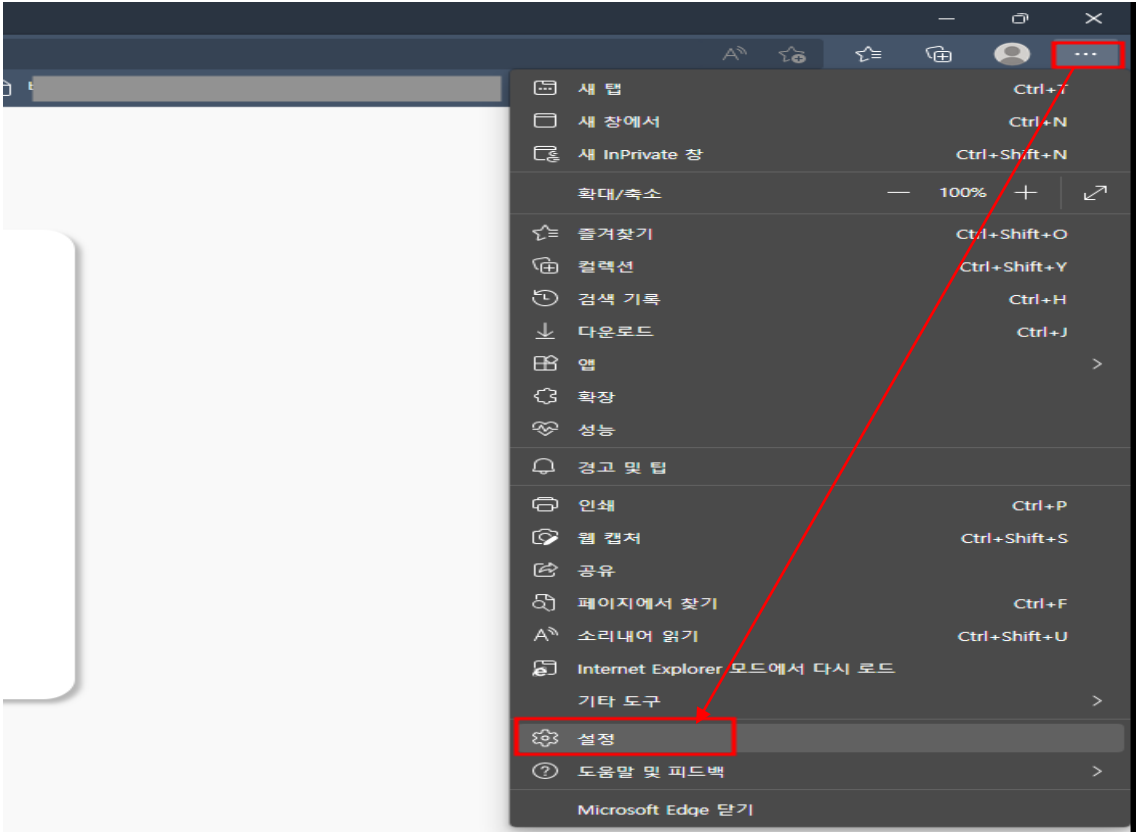


7. [팝업 및 리디렉션]을 선택하고,
아래와 같이 [사이트에서 팝업을 전송하고 리디렉션을 사용할 수 있음]을
선택합니다.

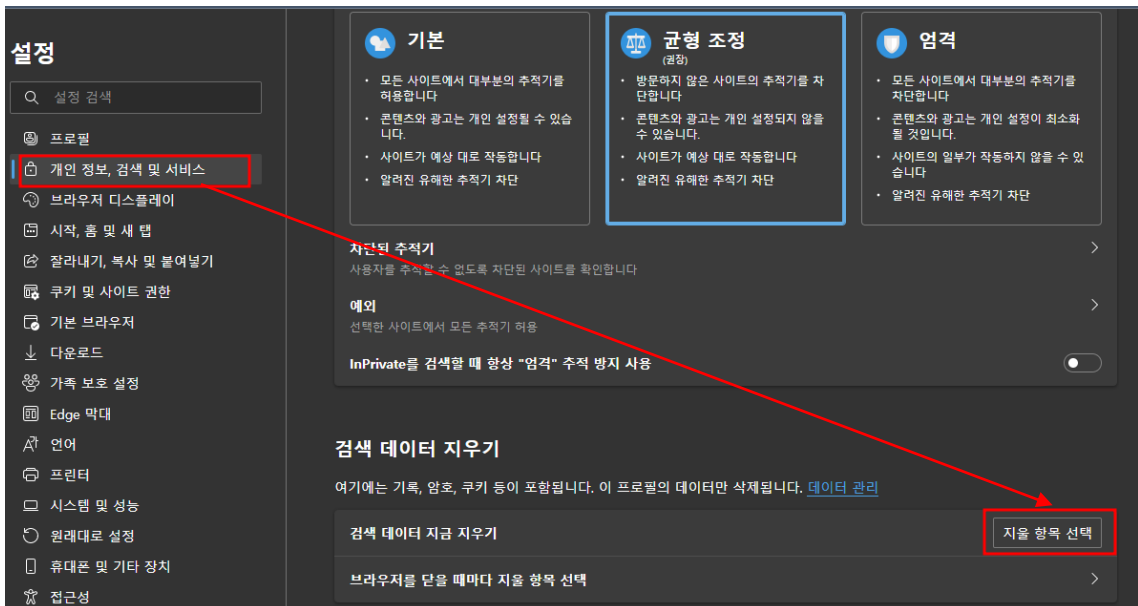


◆ 엣지(Microsoft Edge) 설정 방법

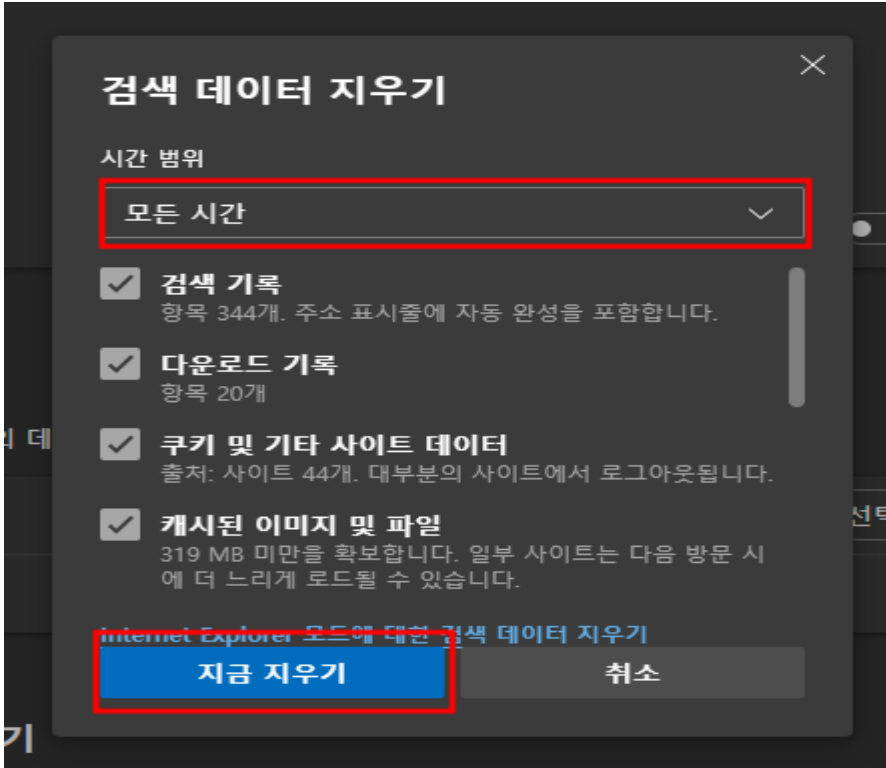
1. 우측 상단의 [...] 옵션 버튼을 클릭하고, [설정]을 클릭합니다.



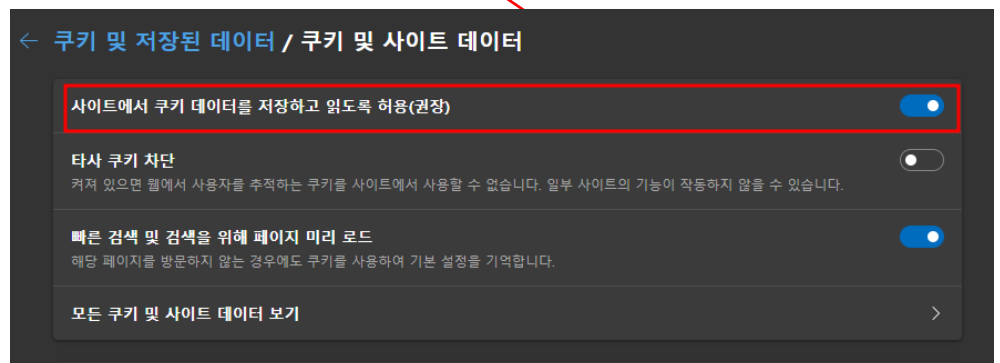
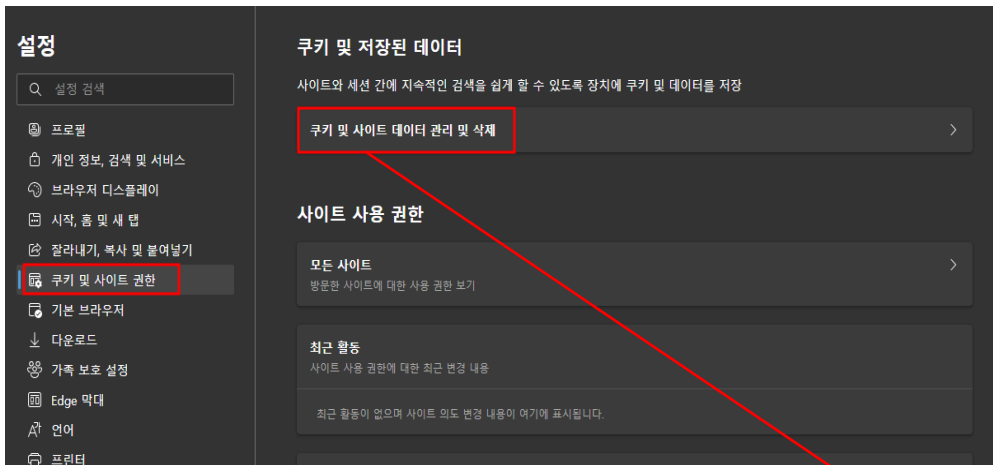
2. 좌측 메뉴에서 [개인정보, 검색 및 서비스]를 클릭하고, [검색데이터 지우기] 항목에서 [지울 항목 선택]을 클릭합니다.



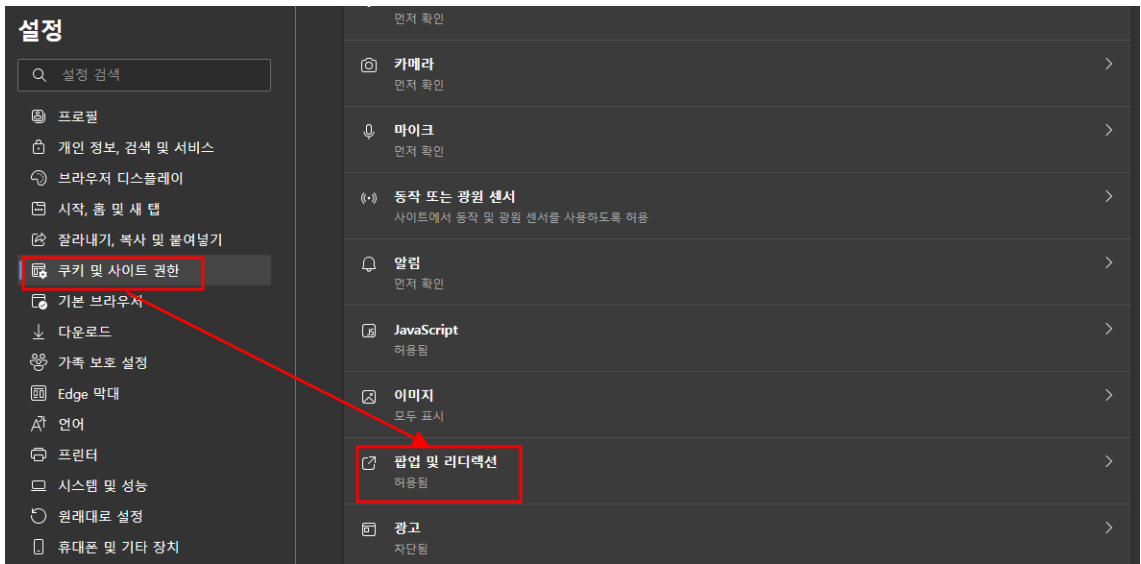
3. 시간 범위는[모든 시간]으로 선택하고, 아래 모든 항목을 선택한 후 [지금 지우기]를 선택하여 검색기록을 삭제합니다.



4. 좌측 메뉴 [쿠키 및 사이트 권한]을 클릭하고, [쿠키 및 사이트 데이터 관리 및 삭제]를 클릭하여, [사이트에서 쿠키 데이터를 저장하고 읽도록 허용]을 선택합니다.



5. 다시 좌측메뉴 [쿠키 및 사이트 권한]을 클릭하고, 스크롤바를 아래로 이동하여 [팝업 및 리디렉션]을 선택합니다.



6. 차단(권장)을 클릭하여 차단해제를 합니다.

